

**PEDOMAN TEKNIS
PENGELOLAAN MAHASISWA PRAKTEK
SECARA ELEKTRONIK (SILOLA MANIK)**

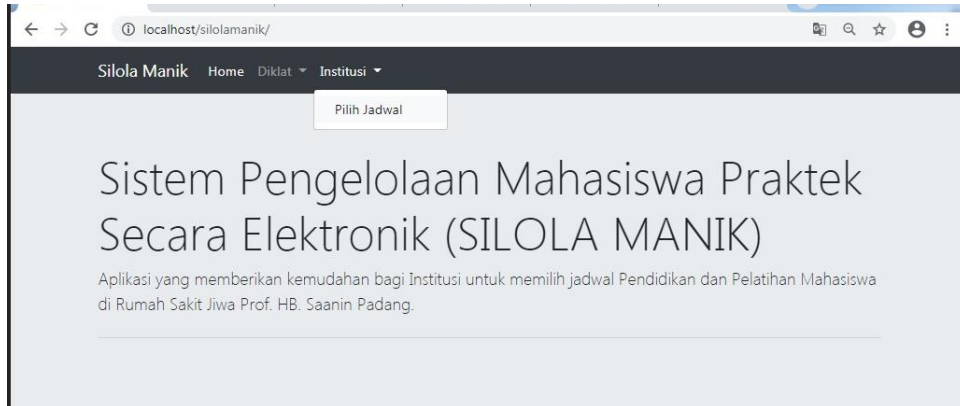
RS Jiwa Prof HB Saanin Padang

PEDOMAN TEKNIS PENGISIAN SILOLA MANIK

1. Untuk melakukan pengisian SILOLA MANIK, bagi institusi pendidikan silakan login sebagai USER

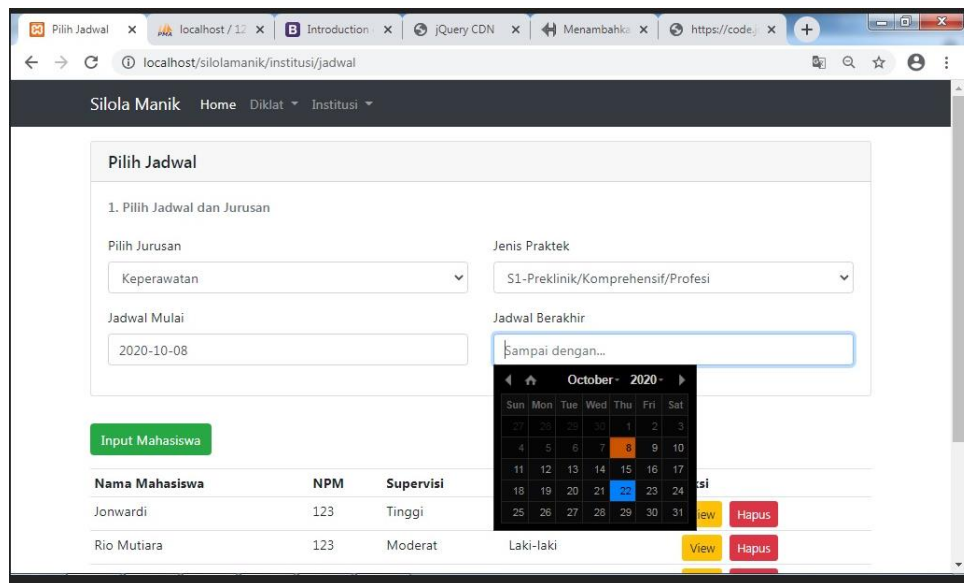
Caranya :

- a. Isikan username dan password yang sudah didapatkan, maka akan muncul halaman *dashboard* sebagai berikut :

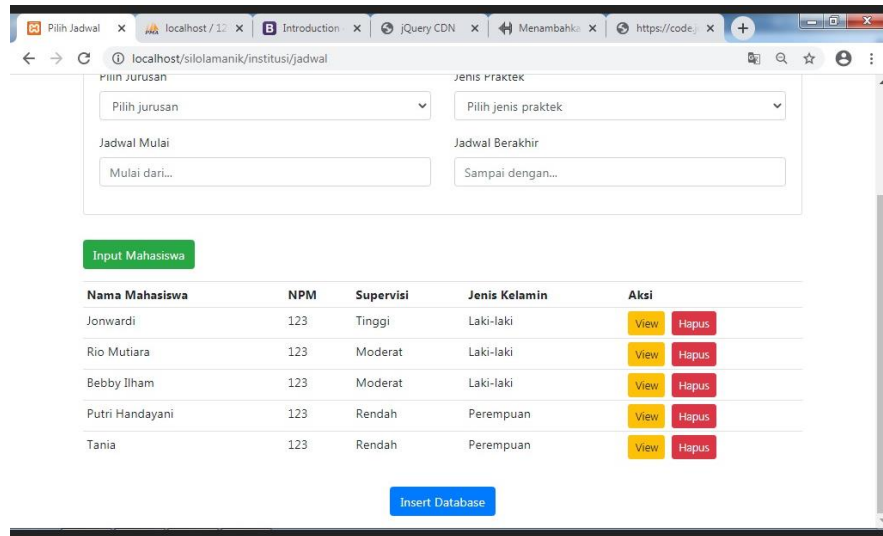


- b. Klik menu Institusi di kanan atas

Akan muncul halaman login sebagai berikut :



- c. Inputkan jumlah mahasiswa periode praktek
- d.
- e. data Nama Mahasiswa, NIM, Tingkat Supervisi, dan Jenis Kelamin



- f. Jika semua isian sudah terisi maka klik **SIMPAN./ kirim**
- g. Untuk mengetahui jadwal praktek, ruangan tempat praktek serta pembimbing klinik silahkan klik menu **JADWAL**:
- h. Untuk mengetahui nilai akhir mahasiswa praktek silahkan klik menu **NILAI MAHASISWA**